


PROJET N°1 – T.C.A.P


Installation du projet



Pose des bancs et de la sculpture




Pose des bancs
« assis-debout »



Installation du paravent

Les 2^{èmes} années C.A.P ont
fabriqué les châssis, les
assises, le paravent et la
sculpture « SOLO », et installé
le projet



PROJET N°2 – C.A.P



Les 2^{èmes} années C.A.P ont fabriqué les assises et la sculpture « DUO »

Les 1^{ères} années C.A.P ont fabriqué les châssis et installé le projet

Installation des bancs

1- Perçage du sol après positionnement du banc



2- Mise en place des gougeons



3- Serrage des gougeons

